


# Au Coeur de La Magie

## Rituelique XII



Al . C. Laugh

## *Au Cœur de La Magie Rituélique XII*

–


















*Al. C. Laugh*

---

1. – *Le Nom des Dieux des Planètes – Al. C. Laugh*
2. – *Le Grand Rituel D'Invokation de L'Hexagramme – Al. C. Laugh*
3. – *Ascension Céleste (Magie Avancée) – Al. C. Laugh*
4. – *Paimon – Al. C. Laugh*
5. – *Le Petit Rituel d'Invokation – Al. C. Laugh*

## Le Nom des Dieux des Planètes

### Symboles planétaires & zodiacaux

							
Sol	Mercury	Venus	Luna	Aries	Taurus	Gemini	Cancer
							
Earth	Mars	Jupiter	Saturn	Leo	Virgo	Libra	Scorpio
							
Uranus	Neptune	Pluto		Sagittarius	Capricorn	Aquarius	Pisces

Terre – Adonai-Ha-Aretz

Lune — Shaddai El Chai

Mercure — Elohim Tzabaoth

Vénus — YHVH Tzabaoth

Soleil — YHVH Eloah Ve-Daath

Mars — Elohim Gibor

Jupiter — El

Saturne — YHVH Elohim

Uranus — Fosodu

Neptune — Aia

Pluton — Ao

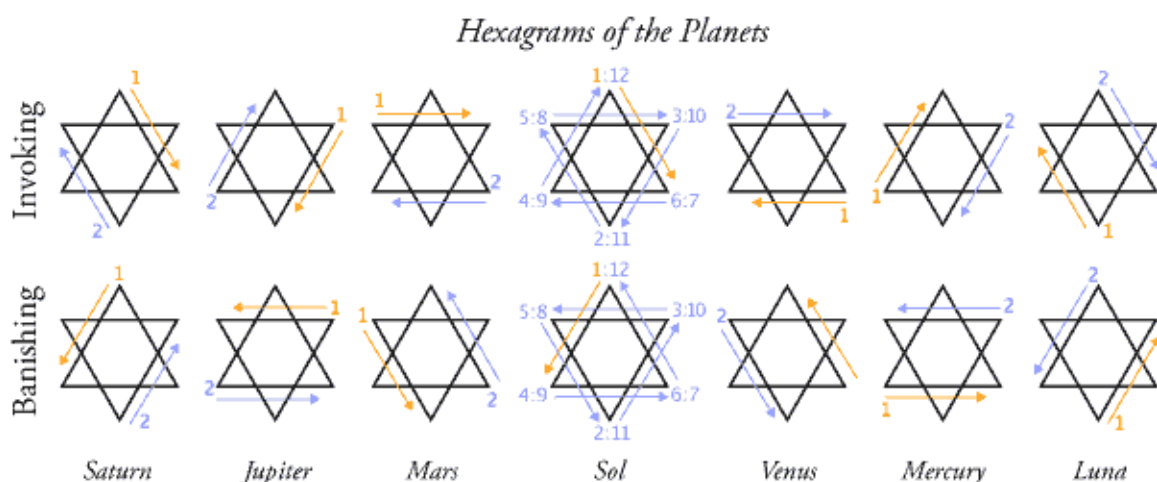
# Le Grand Rituel D'Invokation de L'Hexagramme

## Le Rituel Majeur D'Invokation de L'Hexagramme

Greater Invoking Ritual of the Hexagrams

(G.I.R.H.)

Il faudra d'abord procéder comme lors du LBRH/LIRH (Voir : Au Cœur de la Magie Rituélique 8), soit sa première partie, et lors de sa deuxième partie, le magicien devra remplacer les hexagrammes par l'un ou plusieurs de ceux-là plus bas.



L'INVOKATION du Soleil est en fait la superposition des 6 autres astres.

Le magicien pourrait aussi bien invoker les 4 symboles (hexagrammes) normalement utilisés lors du LBRH/LIRH, mais en plus, il pourrait invoker une ou des planètes, et cela, il le ferait aux points Sud-Est, Sud-Ouest, Nord-Ouest & Nord-Est. Il y aurait donc 8 hexagrammes autour de sa crête.

De la bête, de sa tête...

# **Ascension Céleste** (Magie Avancée)

## **1. Les Éléments**

## **2. Les Planètes**

## **3. Le Zodiaque**

**A. D'abord, effectuer le LIRP (Rit. Min. D'Invok. Du Pent.)**

**+4 Anges** —————>

**B. Ensuite, effectuer le GIRH  (Rit. Maj. D'Invok. De L'Hex.)**

**+10 Anges** —————>

**C. Finalement, effectuer le SIRP (Rit. Sup. D'Invok. Du Pent.)**

**+12 Anges** —————>

**+36 Anges** —————>

**+72 Anges** —————>

**1 - Rituel Mineur D'Invokation du Pentagramme :**

- Raphael (Est)
- Michael (Sud)
- Gabriel (Ouest)
- Uriel (Nord)

**2 - Rituel Majeur D'Invokation de L'Hexagramme :**

1. Sandalphon
2. Gabriel
3. Michael
4. Haniel
5. Raphael
6. Kamael (Chamuel)
7. Tzadkiel
8. Tzaphkiel
9. Raziel
10. Méatatron

Bélier : Ariel

Taureau : Chamuel

Gémeaux : Zadkiel

Cancer : Gabriel

Lion : Raziel

Vierge : Metatron

Balance : Jophiel

Scorpion : Jeremiel

Sagitaire : Raguel

Capricorne : Azrael

Verseau : Uriel

Poissons : Sandalphon

**3 - Rituel Suprême D'Invokation du Pentagramme :**

Bélier - Zazer / Behahemi / Satonder

Taureau - Kadamidi / Minacharai / Yakasaganotz

Gémeaux - Sagarash / Shehadani / Bethon

Cancer - Mathravash / Rahadetz / Alinkir

Lion - Losanahar / Zachi / Sahiber

Vierge - Ananaurah / Rayadyah / Mishpar

Balance - Tarasni / Saharnatz / Shachdar

Scorpion - Kamotz / Nundohar / Uthrodriel

Sagitaire - Mishrath / Vehrinn / Aboha

Capricorne - Misnim / Yasyasyah / Yasgedibarodiel

Verseau - Saspam / Abdaron / Gerodiel

Poissons - Bihelami / Avron / Satrip

**12 anges du Shemhamphorash**  
(Voir : Au Cœur de la Magie Rituelle 1)

## PAIMON

22. – 1111, 232, 323, 666.

PAIMON, grand souverain, libre & maître,

Roi puissant, glorieux & chef,

Toi, qui a su devenir au-dessus de tout, même en dessous de tout,

Toi, qui sait, même sans connaître, le tout des mystères du monde,

Toi, qui s'est taillé une place dans tout milieu, même celui des affaires,

Toi, qui ne manques *même* jamais de rien,

Puissance, grandeur & générosité,


Puisses-tu me voir comme je suis,

À la merci de tes demandes, sans que cela soit exigeant,

Sois bon avec moi, et je le serai avec toi.

Je t'invite.

*Placez votre main au-dessus d'un alphabet, puis énoncez ce que vous attendez de lui, attendez donc sa réponse. Il sera d'un échange.*



Linan Tasa Jedan Paimon – Enn chant

## Le Petit Rituel d'Invokation –

Al. C. Laugh

---

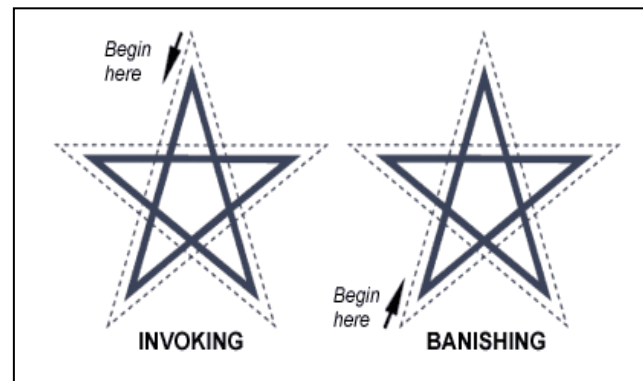
### La Croix Kabbalistique

1. Levez « l'épée » au-dessus de la tête. Visualisez une pure lumière blanche descendre du « Haut » que vous ramenez sur votre front en chantant : **Ateh** (Ath-Teh).
2. Tracez le jet de lumière jusqu'au sexe, chantez : **Malkuth** (Mal-Kuth).
3. Allez jusqu'à l'épaule droite, chantez : **Ve Geburah** (Veh-Geb-Your-Ah).
4. Puis jusqu'à l'épaule gauche, chantez : **Ve Gedulah** (Veh-Ged-You-Lah).
5. Joignez vos mains au niveau de votre centre, chantez : **Le Olam** (Lay-Oh-La-Eem), **Amen** (Ah-Men).

---

### Le Rituel Mineur d'Invokation du Pentagramme (LIRP)

1. En direction de l'Est, tracez le 1<sup>er</sup> pentagramme d'invokation (Étoile de Gauche).
2. Poignardez le pentagramme en vibrant : **YHVH** (Yod-Heh-Vav-Heh).
3. Tracez le cercle vers le Sud.
4. Tracez le 2<sup>e</sup> pentagramme d'invokation.
5. Poignardez et vibrez : **Adonai** (Ah-Doh-Nai).
6. Tracer le cercle vers l'Ouest.
7. Tracez le 3<sup>e</sup> pentagramme d'invokation.
8. Poignardez et vibrez : **Eheieh** (Eh-Heh-Yeh).
9. Tracez le cercle vers le Nord.
10. Tracez le 4<sup>e</sup> pentagramme d'invokation.
11. Poignardez et vibrez : **Agla** (Atah-Gibor-Le-olam-Adonai).
12. Complétez le cercle en revenant vers l'Est, vos deux doigts au centre du premier pentagramme.
13. Faites un pas vers l'arrière, pour revenir au centre du cercle.





---

Le Rituel d'Invocation de l'Hexagramme (LIRH)

Ce rituel doit être exécuté après le Petit Rituel du Pentagramme.

Tenez-vous debout, pieds joints, bras gauche sur le côté, bras droit en travers du corps, tenant la baguette ou une autre arme droite sur la ligne médiane. Ensuite, faites face à l'Est et dites :

I.N.R.I.

Yod. Nun. Resh. Yod.

Vierge, Isis, Mère Puissante.

Scorpion, Apophis, Destructeur.

Soleil, Osiris, Assassiné & Ressuscité.

Isis, Apophis, Osiris, IAO.



---

Étendez les bras en forme de croix et dites :

Le symbole d'Osiris assassiné.

Levez le bras droit vers le haut, en gardant le coude droit, et abaissez le bras gauche vers le bas, en gardant le coude droit, tout en tournant la tête par-dessus l'épaule gauche en regardant vers le bas et dites :

Le symbole d'Isis en deuil.

Levez les bras en V et dites :

Le symbole d'Apophis et de Typhon.

Croisez les bras au niveau du centre (sternum), inclinez la tête et dites :

Le symbole d'Osiris ressuscité.

Étendez les bras en L, en V et en X en disant :

L.V.X., Lux, la Lumière de la Croix.

